

PATHFINDER

■ PŘÍLOHA ČASOPISU ADVENT

■ DUBEN 2013

■ č. 4



*Dawy
v Jihoafrické republice*





FOTKY Z JAR



VÝROČNÍ SETKÁNÍ MORAVSKÝCH PATHFINDERŮ



INTERVIEW DAWY Z JAR

Ahoj kamarádi a kamarádky pathfinderi!

Naskytla se mi příležitost setkat se s dětmi z Jihoafrické republiky, a tak jsem s některými udělal malé interview, abyste je i vy mohli trochu poznat. Jsou to děti ze třídy C sobotní školky ze sboru v Jeffreys Bay, kam teď chodím. Pro vaši představu: Jeffreys Bay je malé městečko, které leží na břehu Indického oceánu, úplně na jihu Afriky. Místní sbor tvoří bílí i barevní lidé, kteří mluví afrikánsky. Někteří z nich jsou bohatí, jiní zase velmi chudí. Děti, se kterými jsem dělal interview, patří k těm chudším. Dvě z nich bydlí v normálním domě a další dvě bydlí v prostém přístřešku uprostřed ghetta. Jedno z nich nemá rodiče, protože zemřeli na AIDS, ale žije s babičkou a dědou.

V jejich sboru je asi 15 dětí, ale Klub Pathfinder tady nemají, protože se tam nenašel nikdo, kdo by se jim jako vedoucí věnoval. Máte-li svého vedoucího, vaňte si ho, protože mnohé děti nemají takové štěstí jako vy.

Položil jsem jim pět otázek a vy si teď můžete přečíst, co mi odpověděli.

1. Tameryn George, 12 let (holka)
2. Emile Jacobs, 13 let (kluk)
3. Faika Swartz, 13 let (holka v bílém tričku)
4. Sherilize George, 17 let (holka s bílou čelenkou ve vlasech)

Co se ti líbí na sobotě?

1. Mám ráda biblické příběhy. Ráda přicházím a učím se o Bohu.
2. Zpěv a studium Bible.
3. Čtení Bible, zpívání a to, že mohu být se svými přáteli. Také ráda poslouchám příběhy.
4. Ráda chodím do sboru a učím se o Ježíši.

Jestliže bys měl/a možnost mít tři přání, co by sis přál/a?

1. Moc bych si přála mobil. Druhé přání je mít svůj vlastní notebook. A třetí je digitální foťák.

2. Mít svůj vlastní pokoj, udělat mojí rodinu hrdou a stát se lékařem.
3. Chtěla bych pomoci své babičce a dědovi. Dokončit střední školu. Dostat se na vysokou školu.
4. Způsobit, aby můj život byl úspěšný. Udělat své rodiče hrdými. Pomáhat odstrkovaným dětem.

Co opravdu velmi rád/a děláš?

1. Ráda si hraju se svými kamarády.
2. Hraju si se svými kamarády.
3. Ráda vypracovávám své úkoly a také velmi ráda čtu Bibli.
4. Baví mě pomáhat jiným lidem v naší čtvrti.

Koho anebo co máš rád/a?

1. Mám ráda své rodiče. Ráda jím čokoládové dorty. Ráda plavu. Mám ráda své psy a také svoji sestru a bratra. Mám ráda své přátele.
2. Moji rodinu. Moji maminku a babičku.
3. Miluji své prarodiče a svého brácha.
4. Ráda trávím čas se svými přáteli. Také ráda trávím čas povídáním si s Bohem. Ráda spím. Mám ráda celou svoji rodinu.

Vzkaz pro děti v Česko-Slovenské unii

1. Ahoj! Ráda bych vás pozvala do Jižní Afriky, abyste mě navštívili. Ráda bych vás také navštívila, kdybyste to chtěli.
2. Musíte nás přijet navštívit! Věřím, že se setkáme v nebi.
3. Bylo by krásné, kdybyste nás navštívili. Těším se, že se setkáme v nebi a budeme jedna velká rodina.
4. Ahoj! Bude krásné, až se jednou potkáme v nebi. Rozšiřujte zprávu o Bohu ve vaší zemi!

Zpravodaj z Jižní Afriky *Dawu*
(ve volném čase student angličtiny, potápěč a cestovatel)

KAMARÁDI A KAMARÁDKY!

Dubnovým číslem uzavíráme čas určený pro zpracování tématu „Desatero, jak mu rozumím já“. Všichni vy, kdo se ještě chcete zapojit svými příspěvky, je zašlete do 15. 5. 2013 na mou adresu (viz zadání v příloze 10/2012 – najdete ho na webových stránkách časopisu Advent.cz).

Po tomto termínu bude všem zúčastněným zaslána slíbená odměna!

Jerry

VÝROČNÍ SETKÁNÍ MORAVSKÝCH PATHFINDERŮ

První únorovou sobotu roku 2013 přivítal olomoucký sbor asi 25 aktivních rádců a vedoucích a také řadu příznivců a nadšenců pro práci s dětmi na prvním Výročním setkání vůdců a rádců Klubu Pathfinder Moravskoslezského sdružení.

Netradiční bohoslužba – v níž nechyběl příběh pro děti, sobotní škola Radka Kantora ani kázání Karla Staňka – byla zaměřena na službu dětem. Své zasloužené dekrety slavnostně obdrželi noví rádcové a vůdcové, kteří také složili slib. Předseda KP MSS Lukáš Jureček za nás všechny poděkoval Karlu Staňkovi za jeho dlouholetý přínos tomuto oddělení a daroval mu na památku Slovo na cestu, dalekohled s logem našeho klubu a také vůdcovský dekret, který mu očividně udělal velkou radost.

Po občerstvení, s možností využít polední pauzu ke sdílení se se svými známými kolegy a k seznámení s dalšími, pokračoval program prezentacemi činnosti jednotlivých oblastí. Vedoucí každé ze sedmi oblastí krátce představil akce, které u nich probíhají. Také jsme mluvili o svých radostech, ale i o problémech, za jejichž řešení jsme se pak společně modlili.

Poslední část dne byla diskuzní, vyhodnocovali jsme klady a stinné stránky akcí minulého roku a plánovali ty budoucí. Zaznělo mnoho nápaditých připomínek a zkušeností, zvědavých otázek a zajímavých odpovědí, ale také slova chvály a vděčnosti. Celý program nám svými písněmi mile zpestřoval Rosta Hessek. Toto setkání nám vlilo do žil novou chuť do další práce pro děti a s dětmi.

Jamisa

DOBŘÝ NÁPAD

Jak se dozvídáte v komiksech, v našem oddíle Daleká cesta máme různorodý program. A kromě jiného věnujeme část naší schůzky také poznávání Bible.

Učíme se v ní orientovat – kde jsou napsány nejdůležitější příběhy Bible, kde najdeme zprávy o nejdůležitějších postavách Bible, také pracujeme na tom, abychom postupně celou Bibli přečetli. K tomu nám slouží malý diář, který nám Jerry rozdál pro vedení záznamů pravidelné četby Bible.



1 Každý den čteme jednu „perikopu“. To je v jedné kapitole část textu od jednoho podnadpisu k dalšímu. Ten den, kdy na to nezapomeneme, v diáři zakrouzkujeme. Pokud některý den nečteme, necháme ho v diáři bez označení.

2 Na prvním řádku zapíšeme zkratku knihy, kapitoly a veršů, které jsme ten den přečetli (např.: Mt 1,1–17 apod.).

3 Na dalších řádcích toho dne si pak zapíšeme slovo nebo větu, kterým jsme při čtení nerozuměli, a o tom si pak na schůzce povídáme. Jerry nám to vysvětlí, a tak Bibli více rozumíme.

Zkuste to taky.

Daniel Žurek

Člen DC ZLÍN

TTT – TVRDÝ TÁBOROVÝ TRÉNING, 4. etapa

Možná některé z vás zastrašil název, který jsem si vypůjčil od autora myšlenky TTT = „Tvrký Táborový Trénink“, neboť je nemnoho těch, kteří se do účasti přihlásili. Ale jak jste už sami mohli z prvních úkolů poznat, slovo „tvrdý“ není až tak namístě. Spíše bych řekl, že více než o „tvrdost“ půjde o trpělivost, kterou budete potřebovat k tomu, abyste splnili všech deset úkolů. Proto tímto měním název TTT na „Trpělivý Táborový Trénink“.

NOVÝ ÚKOL TTT:

Ve sportovních potřebách si zakupte pro každého účastníka 150 cm dlouhou „uzlovačku“ (to je nejlevnější horolezecké lanko – 8 mm v průměru). Její konce nad plamenem zatavte tak, aby se netřepily, a pak se podle přiloženého návodu pusťte do nácviků vázání šesti základních tábornických uzlů.


Kdo je už umí, předvede vedoucímu, že to zvládne bezchybně na první pokus, a pak nám o tom podejte zprávu (jerry.slosarek@gmail.com nebo J. Šlosárek, Krátká 919, 760 Zlín).

POZNÁMKY K TTT

1. Soutěžit můžete jako oddíl – úkol je splněn, když ho zvládne nadpoloviční většina členů a vedoucí o tom podá písemnou zprávu nebo
2. Jako jednotlivec – úkol je splněn, když o tom podá zprávu jeho dospělý „garant“.
3. Nezapomeňte u každé zprávy uvést jméno soutěžícího nebo název oddílu, dále pak místo, odkud jste, a datum splnění úkolu. A pokud je to možné, přiložte i fotku, abychom ji mohli uveřejnit v některém z dalších čísel.

Zkracovačka:

Existuje jich několik druhů. Umožňují zkrácení volného provazu.



Rybářská spojka:

Jsou to dvě oka vzájemně posuvná na pevných částech provazů. Bezpečně spojí i silonový vlasec, proto ji nejčastěji používají rybáři.

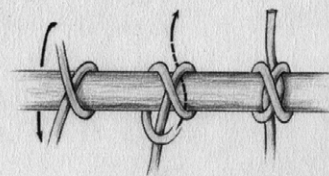


Lodní smyčka:

Nenahradíš ji jiným uzlem. Neklouže v tahu ani po svislé a hladké tyči, svírá tím pevněji, čím větší je tah. Nehodí se k vázání kolem hranatých předmětů, ke spuštění a vytahování břemen.

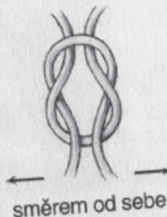


Ještě lépe drží „bezpečná lodní smyčka“, zvaná též konstriktorový uzel. Prohlédni si obrázek a jese-li opravdový kumštýř, zařaď ji do svého repertoáru.




Ambulanční uzel:

Váže se ze stejně silných, suchých provazů, které nekloužou, nebo z cípů šátků. Dobře a pevně spojí lana i tenká vlákna. Dobře se s ním spojují obvazy. Je plochý, netlačí a rychle se váže. Pro snadné rozvázání použij trik na obrázku.




Dračí smyčka:

Má osvědčenou vialnost - zaručeně neproklouzne, nestáhne se, a to ani ve vlhku. Hodí se při spuštění, jištění nebo vytahování kamaráda. Budeš-li ji někdy takto používat, uzel musí být vždy na levé straně prsou, aby provaz netlačil na srdce! Pevně a spolehlivě ti spojí dvě lana. Nauč se ji vázat volně i kolem pasu.



Škotová spojka:

Je známa rovněž pod názvem tkalcovský uzel. Na moři váže cípy plachet a lan do háku. Dobře a pevně spojí dva nestejně silné provazy, či provaz a cíp látky. Je pevnější než ambulanční spojka.



DOBRODRUŽSTVÁ TAJNÉHO PÚTNIKA

zimná chata Podbanské 2012

Koncom decembra si náš pathfinderský oddiel „Horské rysy“ v Martine pomaly zvyká na to, že tento čas je typický pre odchod na takmer zabudnutú chatu v Tatrách. Tam, uprostred lesa, zažijeme to, čo by sme doma určite nezažili. A ani nám tam nechýba to, čo by nám doma chýbalo. Nespoznávame sa pri pojedaní hranolčekov, ale pri ochote ísť s kamarátom potme na latrínu, pri rozdelení sa o to, čoho je málo, pri požičaní otepľovačiek do snehu, keď je nám zima. Inak to nebolo ani tento rok, a tak vodcovia plní očakávaní a s kvalitnou psychickou prípravou čakali na príchod námorníkov, bez ktorých nemôže loď vyplávať...


„Prečo námorníci?... Aká loď?“ pýtate sa. Ale naozaj to tak bolo... Túto zimu sme totiž neboli len obyčajnými deťmi a vedúcimi, ktorí sa snažia prežiť na chate bez vody a elektriny. Počas plavby na lodi Tajný Pútnik v nebezpečných a zradných vodách sme sa stali skutočnými námorníkmi, kuchármi, kapitánmi, kormidelníkmi... Skutočnými preto, lebo sme bojovali za to, čomu sme verili, že je správne. A poviem vám, zachrániť krajinu, ktorá vo vás verí, získať sedem mečov na nevyspytateľných ostrovoch uprostred oceánu a poraziť pôvod zla nie je žiadna hračka. A ani nebola.

Počas plavby sme naozaj zápasili a prežívali boje so svojou lenivosťou, s hnevom, pýchou, či so strachom a sebecktvom – vtedy, keď sme prekonávali samých seba v konkrétnych úlohách či činnostiach. Neboli to vždy ľahké boje, no námorníci v nich mohli o sebe všeličo zistiť.

Musím vyzdvihnúť tiež charakter námorníkov, keď navštívili prístavný jarmok, na ktorý sa tešili a kde si mohli vybrať z rôznych pochúťok, hračiek či šperkov. Nebolo to však také jednoduché, ako by sa mohlo zdať. Kupci na jarmoku nepatrili k vyvoleným a odvážnym, ktorí mali záujem poraziť pôvod zla. Práve naopak, našich nič netušiacich námorníkov pokúšali spôsobmi, aké by si na tejto plavbe nikto ani len nepredstavil. Stačilo tak málo... Ich podmienkou kúpy bolo vzdať sa toho, čo sľúbil námorník na začiatku plavby – že bude čestne a po boku svojich priateľov a námorníkov bojovať za porazenie pôvodu zla

na Temnom ostrove. Boli to chvíle plné pokušení, no odvážni námorníci v ten deň odišli z jarmoku s prázdnyimi rukami, ale zato s plným srdcom, a večer slávnostne dostali meč sebecktva.

Podobným spôsobom sme na opustených ostrovoch mohli získať šesť mečov, ktoré sme si mali vydoberať sami. No siedmy meč bol záhadou. Pravdou však je, že ho už za nás kedysi dávno vybojoval sám Veľký. A námorníkom ostáva tento meč už len prijať a spojiť ho s ostatnými mečmi... Počas spievania hymny o priateľstve a jednote posádka Tajného Pútnika plní na lodi poslanie, ktoré na začiatku prijala. A tak sa môže zdať, že sa všetko končí... Alebo sa práve začína?



A čo sme ešte ako námorníci robili?

...ako o dušu sme behali po lese, ...vyhrali sme!
...počuli sme plno spievajúcich námorníckych hrdiel, ...zachraňovali odpadnutých, poranených, v šoku, ...plávali sme, potápali sa, topili, tobogánovali a perličkovali sa v štvorhviezdičkovom hoteli, ...sánkovali, sáčkovali a bobovali sa na Štrbskom Plese, ...sledovali zlodeja, ...báli, smiali a povzbudzovali sme sa, ...piekli palacinky s tajnými ingredienciami, ...pochodovali k vodopádu Skok, ...dumkovali v skupinách, ...počúvali príbeh na dobrú noc, ...vyrábali, zapaľovali, ...varili a umývali riad, ...hrali scény vo večernom Talente, ...silvestrovali vo veľkom štýle (ďakujeme sponzorom).

Ewanga



zimná chata Podbanské 2012





ODDÍL PIRANĚ V RADHOŠŤSKÉ DIVOČINĚ

Autoři textu i fotek: Členové frenštátského oddílu KP – „PIRANĚ“



Hej, už tě taky tak bolí nohy?

Nedáme si pauzu?!



Že jsem sem vůbec lezl...



Kdo nechce bloudit, za mnou! Jako pravý zálesák mám GPS!



Tak to určitě...

Myslíte, že to chytí na první sírku?



Drsné, chytlo to!



Hmm... Tak to jsem nečekala.



Kdo by hádal, že jsme tu grilovali?

Takhle po sobě umí uklidit ohniště prostě jen Pirané.



Co asi máme dneska k obědu?

Mlč! Mně už kručí v břiše.



Už teď mám v botách bazén, to se nevyplatí ani skákat.



Hrdí průzkumníci a dobyvatelé hlásí další úlovek – zamrzlé jezírko.



Tak, zálesáci, chvíli se tvaříte nadšeně... Lišák nás naposled vyblejskne.

Dojdem domů ještě dneska?



Pochybuju, ale na posedu se nemusí bydlet zle...



Prý nadšeně – jak bych mohla, když už se teď nemůžu dočkat další výpravy?

To se jako těšíš na mokré boty a rukavice, nebo mi něco uniklo?

Lovu TTT, zdar!